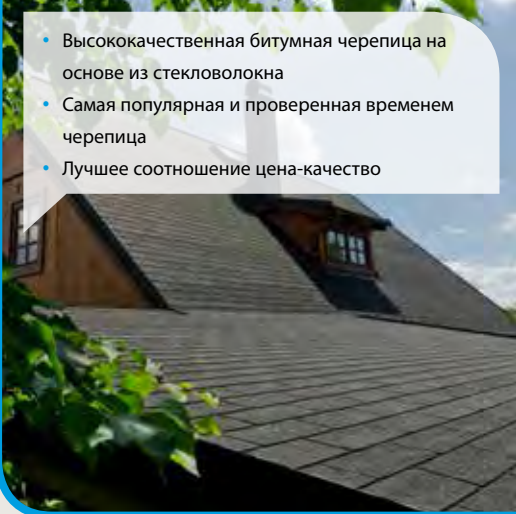


Классическая черепица

- Высококачественная битумная черепица на основе из стекловолокна
- Самая популярная и проверенная временем черепица
- Лучшее соотношение цена-качество




Superglass®

	3,00		51		9,6		15° - 85°	PG: 5/15
--	------	--	----	--	-----	--	-----------	-----------------



Superglass®-Biber

	3,00		51		9,2		15° - 85°	PG: 5/15
--	------	--	----	--	-----	--	-----------	-----------------




Высококласная традиционная черепица

- Черепица высшего качества на основе из стекловолокна
- Более высокое содержание битума
- Наличие широкого ассортимента дизайнов и цветов




Armourglass®

	3,00		48		10,9		15° - 85°	PG: 10/20
--	------	--	----	--	------	--	-----------	------------------




Victorian®

	3,00		48		10,4		15° - 85°	PG: 10/20
--	------	--	----	--	------	--	-----------	------------------



Diamant®

	3,00		42		10,5		15° - 85°	PG: 10/20
--	------	--	----	--	------	--	-----------	------------------




Самоклеющаяся черепица

- Дополнительный самоклеющийся слой
- Может применяться на крутых скатах
- Великолепная защита от ураганов и наледи
- Исключительная устойчивость к сильным ветрам
- Более экономична на кровле с небольшим уклоном (до 15 градусов)




StormShield

	3,00		45		7,7		15° - 90°	PG: 5/15
--	------	--	----	--	-----	--	-----------	-----------------



BiberShield®

	3,00		48		9,1		15° - 90°	PG: 5/15
--	------	--	----	--	-----	--	-----------	-----------------




ArmourShield®

	3,00		42		9,2		15° - 90°	PG: 10/20
--	------	--	----	--	-----	--	-----------	------------------



DiamantShield®

	2,46		36		11,2		15° - 90°	PG: 10/20
--	------	--	----	--	------	--	-----------	------------------




Дизайнерская черепица

- Великолепная самоклеющаяся черепица для скатных крыш
- Уникальный дизайн с эффектом тени придает черепице благородный облик и переводит в разряд архитектурной
- Хорошее соотношение гибкость/прочность для легкости в применении и выдающегося исполнения любых дизайнерских идей
- Включает 10 лет «платиновой» гарантии



Skyline

	3,00		45		7,9		15° - 90°	PG: 10/20
--	------	--	----	--	-----	--	-----------	------------------



- Самая эффективная в мире ламинированная черепица: более крупный размер (соответственно большее покрытие кровли по сравнению со стандартными типами) и очень быстрый монтаж
- Оптимизированная двухслойная область крепления гвоздями к кровле, известная как «Cambridge Xpress Lane», для лучшего монтажа и производительности (особенно для крутых скатов)
- Двухслойная черепица с визуальным эффектом «под дерево» натуральных тонов и цветов
- Лучший выбор для домовладельцев с точки зрения устойчивости к разнообразным погодным условиям и осадкам
- Отличное решение для проектов по обновлению кровли




Ламинированная черепица



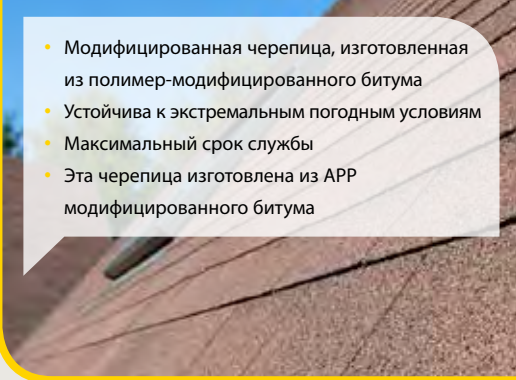
Cambridge Xpress®

	3,10		45		11,6		15° - 85°	PG: 15/25
--	------	--	----	--	------	--	-----------	------------------




Черепица Класа Премиум

- Модифицированная черепица, изготовленная из полимер-модифицированного битума
- Устойчива к экстремальным погодным условиям
- Максимальный срок службы
- Эта черепица изготовлена из APP модифицированного битума




Monarch®

	2,58		48		12,5		15° - 85°	PG: 10/25
--	------	--	----	--	------	--	-----------	------------------

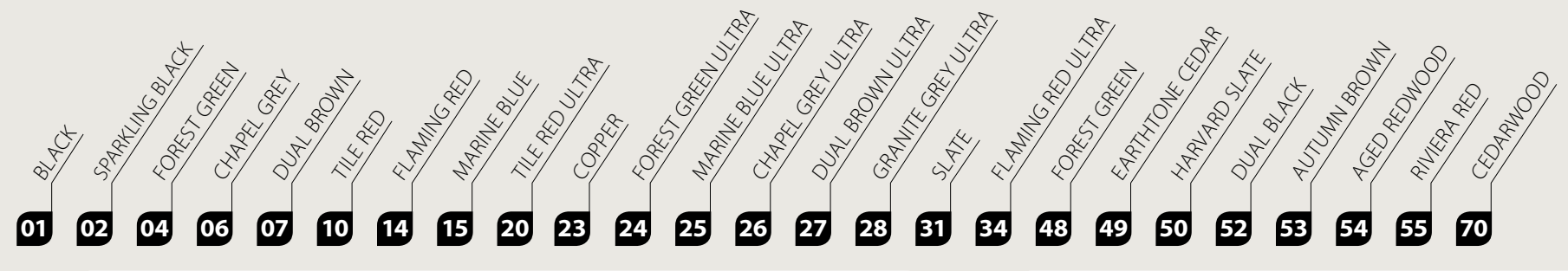


Monarch®-Diamant

	2,46		42		12,0		15° - 85°	PG: 10/25
--	------	--	----	--	------	--	-----------	------------------



Цвета



площадь эффективного покрытия в упаковке (макс м²)
 количество упаковок на поддоне
 кг/м²



Спрашивайте о нашей системе гарантии ...
 PG = лет платиновой гарантии / всего лет гарантии



IKO Sales International NV
 I.Z. Ravenshout 3.9.74 • Truibroek 74
 3945 Ham • Belgium
 T +32 (0) 11 34 01 20 • F +32 (0) 11 34 01 29
 E support@iko.be

Мастики и гвозди



Shingle Stick®
310 мл
x 12/

Plastal Stick
310 мл
x 12/



Plastal
5 кг



Оцинкованные гвозди
5 кг
длина: 20, 25, 30, 35 мм



Оцинкованные гвозди > для пополнения
5 кг
длина: 20, 25, 30, 35 мм

Подкладочные ковры и ендова

	Подкладочные ковры					Эндовы ковры
	для черепицы				для Armourvalley®	
	Armourbase® PRO	Armourbase® 15	Armourbase® STICK	Armourbase® ECO	Armourfix	
кг	8,1	35	9	19	24,2	36
(д x ш) м	30 x 1	20 x 1	20 x 1	50 x 1	12 x 1	7,5 x 1
уп./поддон	40	25	45	20	24	25
мм	0,5	1,5	0,5	0,6	1,9	4

Рулонные материалы из битума, модифицированного АПП, произведенные из материала, аналогичного битумной черепице по своим характеристикам и цветам, предназначены для использования в качестве ендов, карнизных полос и ковельного покрытия для отдельных кровельных участков.

Стартовая полоса

Стартовая полоса > в упаковках
для Cambridge Xpress®
21 x 1 м



Стартовая полоса > Superglass®
для Cambridge Xpress®
(21 м/уп)



Коньковые элементы

Ridge shingle > Superglass®
для Cambridge Xpress® и Skyline
(9 м/уп)



Quick Ridge
63 штуки x 14,3 см
± 9 м эффективного покрытия



Вентиляция подкровельного пространства

Armourvent® Multi
600 x 22,8 см
Monarch Armourglass (Victorian)

+ 120 x T (50 мм)
275 см²/м*
мин. 8,25 - макс. 16,5 м²/м**

Armourvent® Multi Plus
600 x 28,5 см
Monarch-Diamant Cambridge Xpress Skyline
ArmourShield/ Diamant(-Shield)
StormShield/BiberShield
Superglass(-Biber)
Quick Ridge


Armourvent® Ridge
122 x 22,9 см
Monarch Armourglass (Victorian)


Armourvent® Ridge Plus
122 x 27,9 см
Monarch-Diamant Cambridge Xpress Skyline
ArmourShield/ Diamant(-Shield)
StormShield/BiberShield
Superglass(-Biber)
Quick Ridge


Armourvent® Standard
45 x 43 x 11 см
коричневый, черный
322 см²/шт.*
мин. 9,66 - макс. 19,32 м²/шт.**


Armourvent® Special
40 x 37 x 7,5 см
черный, красный
30 см²/шт.*
мин. 0,9 - макс. 1,8 м²/шт.**


Ротационная вентиляционная турбина Airhawk®
Ø = 30,48 см (12") Ø = 35,56 см (14")
Черный, Коричневый, Серый металл
613 см²/шт.* мин. 18,39 - макс. 36,77 м²/шт.**
852 см²/шт.* мин. 25,55 - макс. 51,1 м²/шт.**












90 см²/шт.*



Armourvent® Sanitary
Ø A: 110 мм Ø C: 70 мм
Ø B: 100 мм Ø D: 50 мм
Черный

* = площадь вентиляции
** = вентилируемая площадь кровли

Ассортимент по гибкой черепице






каталог



The Shingles Expert

RUS/2014